

Август 2024

Краткий обзор рынка труда



Что происходит с рынком труда

3,5

hh.индекс

2,4%

Безработица*

+13%

Изменение среднего числа
активных вакансий год к году

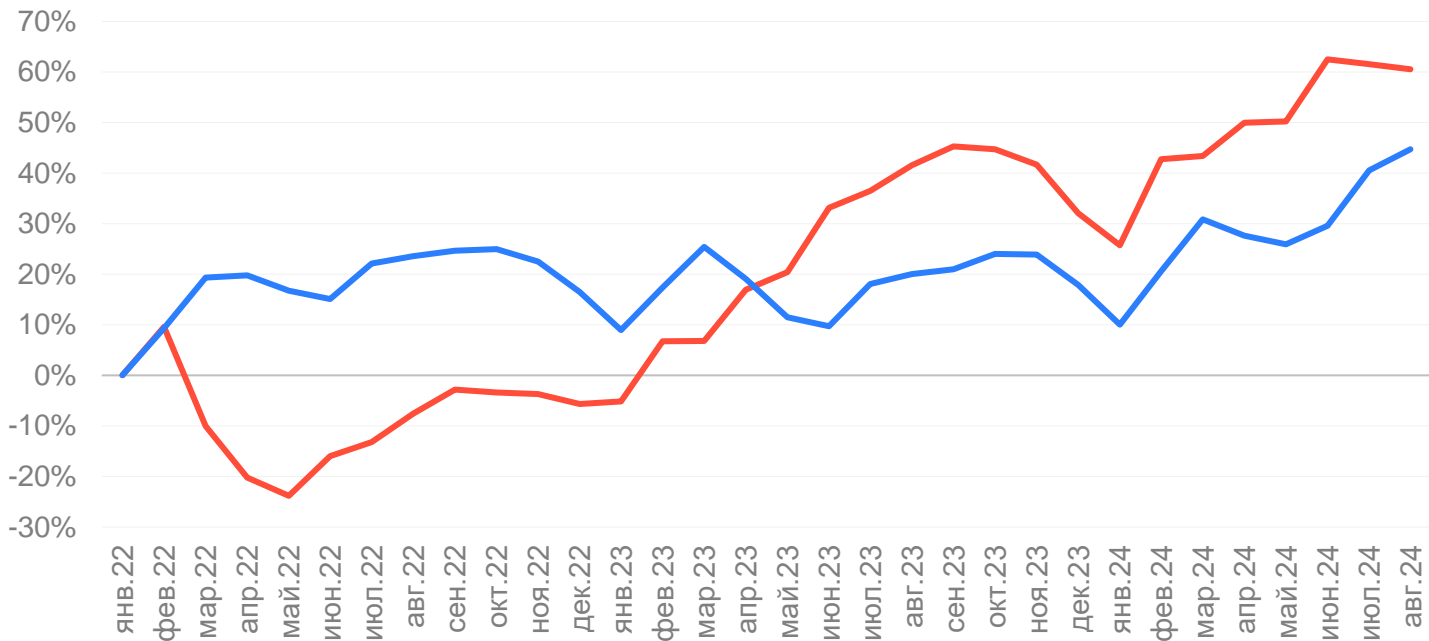
+21%

Изменение среднего числа
активных резюме год к году

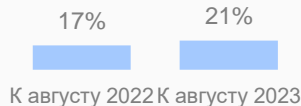
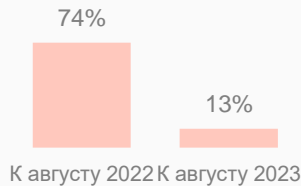
- Сохраняется **дефицит кадров** в самых массовых сферах: рабочие, производство, продажи, розничная торговля, транспорт и строительство;
- В августе, перед началом учебного года, традиционно растёт спрос на специалистов в сфере науки и образования;
- Заметнее всего за прошедший месяц увеличилась активность соискателей в сфере медицины и фармацевтики.

Динамика среднего числа активных **вакансий** и **резюме**

Россия, январь 2022 = 0%



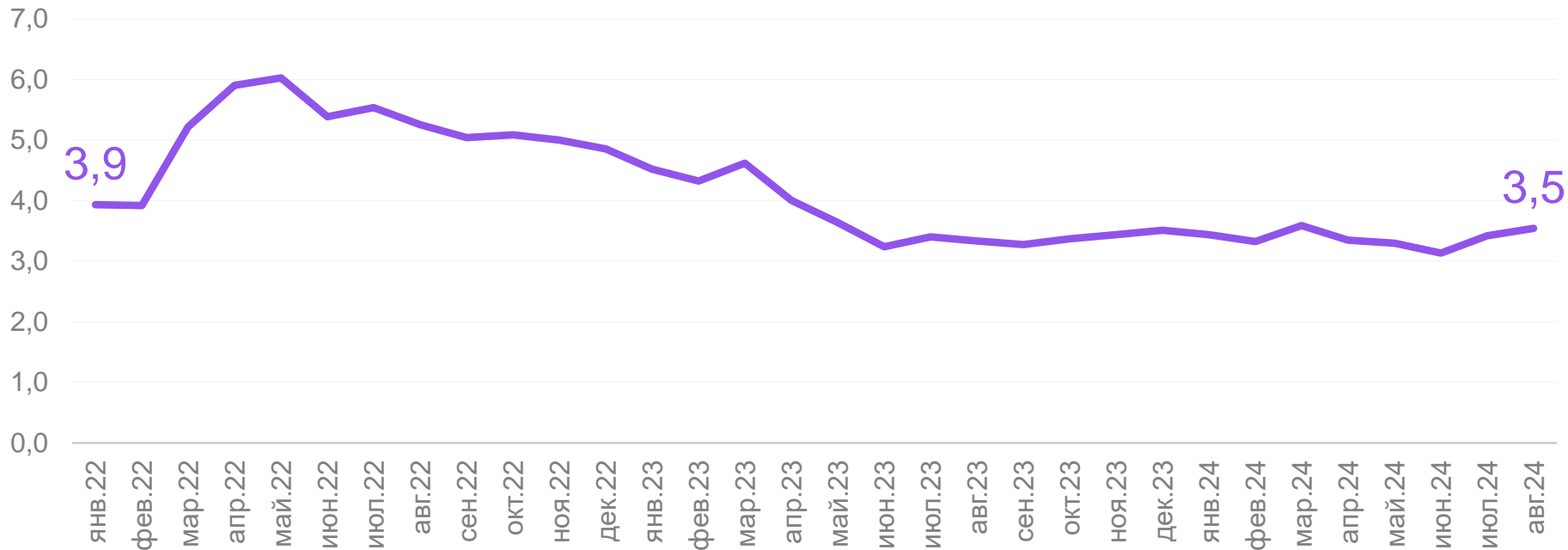
Изменение среднего числа активных **вакансий** и **резюме** в августе 2024



Источник: hh.ru

Динамика hh.индекса

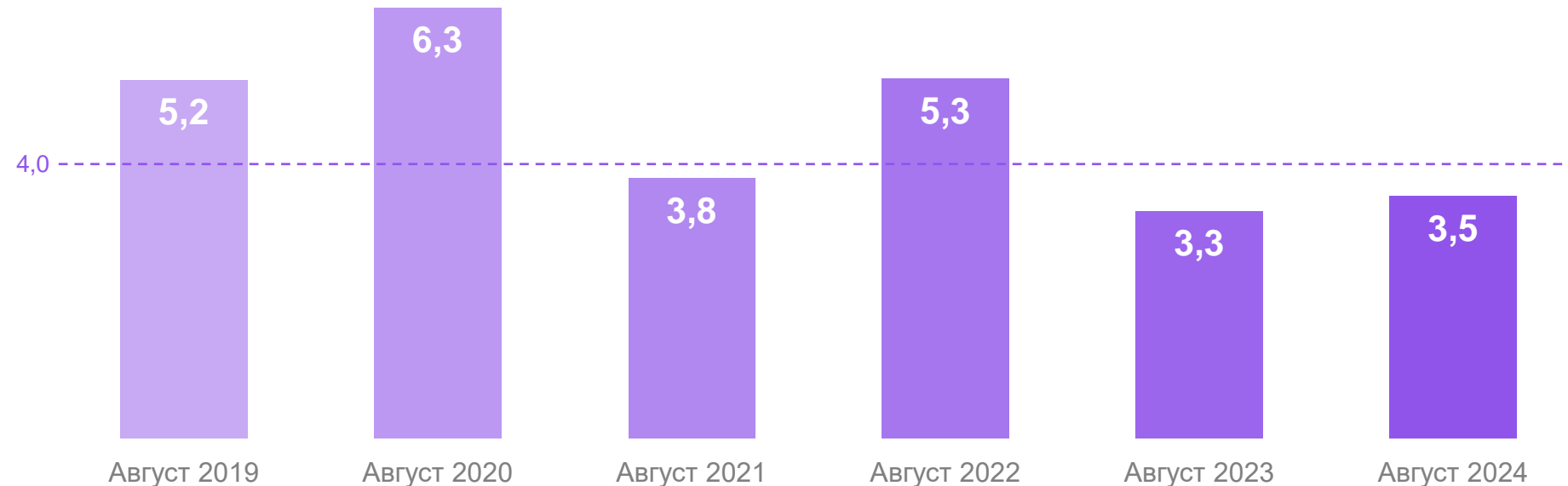
Россия. Рассчитывается как отношение среднего числа активных резюме к среднему числу активных вакансий



Источник: hh.ru

hh.индекс в августе за последние 6 лет

Россия. Рассчитывается как отношение среднего числа активных резюме к среднему числу активных вакансий



Источник: hh.ru

Дефицит кадров сильнее проявляется в сферах с массовым наймом

Россия, август 2024. Рэнкинг по доле от общего числа **активных вакансий**. Часть 1

	Доля от общего числа			Динамика hh.индекса с января 2023	Изменение показателей к августу 2023			
	активных вакансий	активных резюме	hh.индекс		Число активных вакансий, в %	Число активных резюме, в %		
Рабочий персонал	23,1%	14,9%	2,3			15%		43%
Продажи, обслуживание клиентов	21,2%	16,7%	2,8			10%		17%
Производство, сервисное обслуживание	15,4%	11,4%	2,6			12%		12%
Строительство, недвижимость	14,9%	12,5%	3,0			16%		26%
Транспорт, логистика, перевозки	13,9%	12,2%	3,1			10%		38%
Розничная торговля	11,5%	4,2%	1,3			16%		-16%
Домашний, обслуживающий персонал	10,6%	13,6%	4,6			14%		21%
Информационные технологии	5,7%	12,2%	7,6			15%		17%
Туризм, гостиницы, рестораны	5,4%	5,4%	3,5			21%		32%
Административный персонал	5,1%	11,0%	7,6			5%		1%
Медицина, фармацевтика	4,6%	3,1%	2,4			13%		11%
Финансы, бухгалтерия	4,0%	5,7%	5,1			18%		7%
Маркетинг, реклама, PR	2,7%	9,4%	12,3			8%		9%

Источник: hh.ru

Нехватка персонала ощущается в сельском хозяйстве и автобизнесе

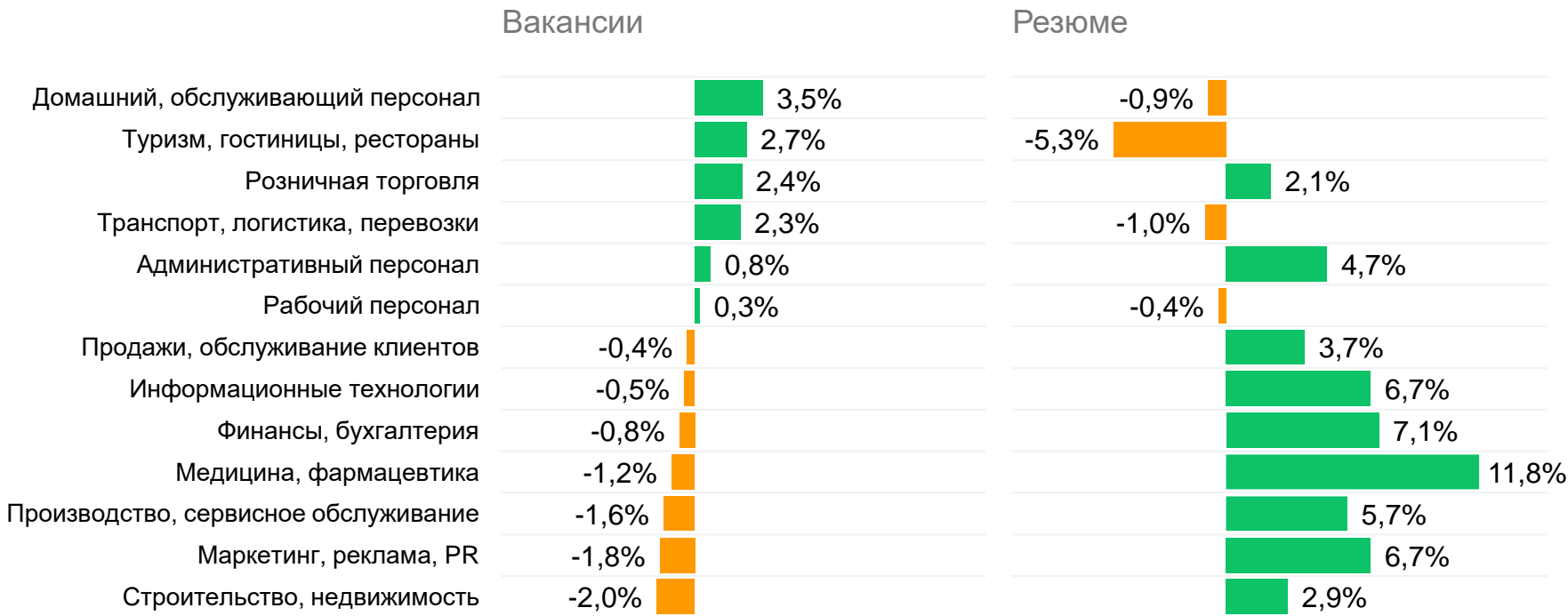
Россия, август 2024. Рэнкинг по доле от общего числа **активных вакансий**. Часть 2

	Доля от общего числа			Динамика hh.индекса с января 2023	Изменение показателей к августу 2023	
	активных вакансий	активных резюме	hh.индекс		Число активных вакансий, в %	Число активных резюме, в %
Добыча сырья	2,6%	3,0%	4,1			
Сельское хозяйство	2,6%	2,2%	3,0			
Наука, образование	1,9%	3,8%	7,0			
Управление персоналом, тренинги	1,8%	2,8%	5,7			
Автомобильный бизнес	1,2%	0,9%	2,6			
Безопасность	1,2%	2,4%	7,3			
Закупки	1,0%	2,0%	7,0			
Высший и средний менеджмент	1,0%	5,3%	19,2			
Юристы	0,8%	2,2%	9,5			
Стратегия, инвестиции, консалтинг	0,8%	3,8%	17,7			
Искусство, развлечения, массмедиа	0,7%	4,2%	20,2			
Спорт, салоны красоты	0,4%	0,7%	5,6			
Страхование	0,1%	0,2%	6,3			

Источник: hh.ru

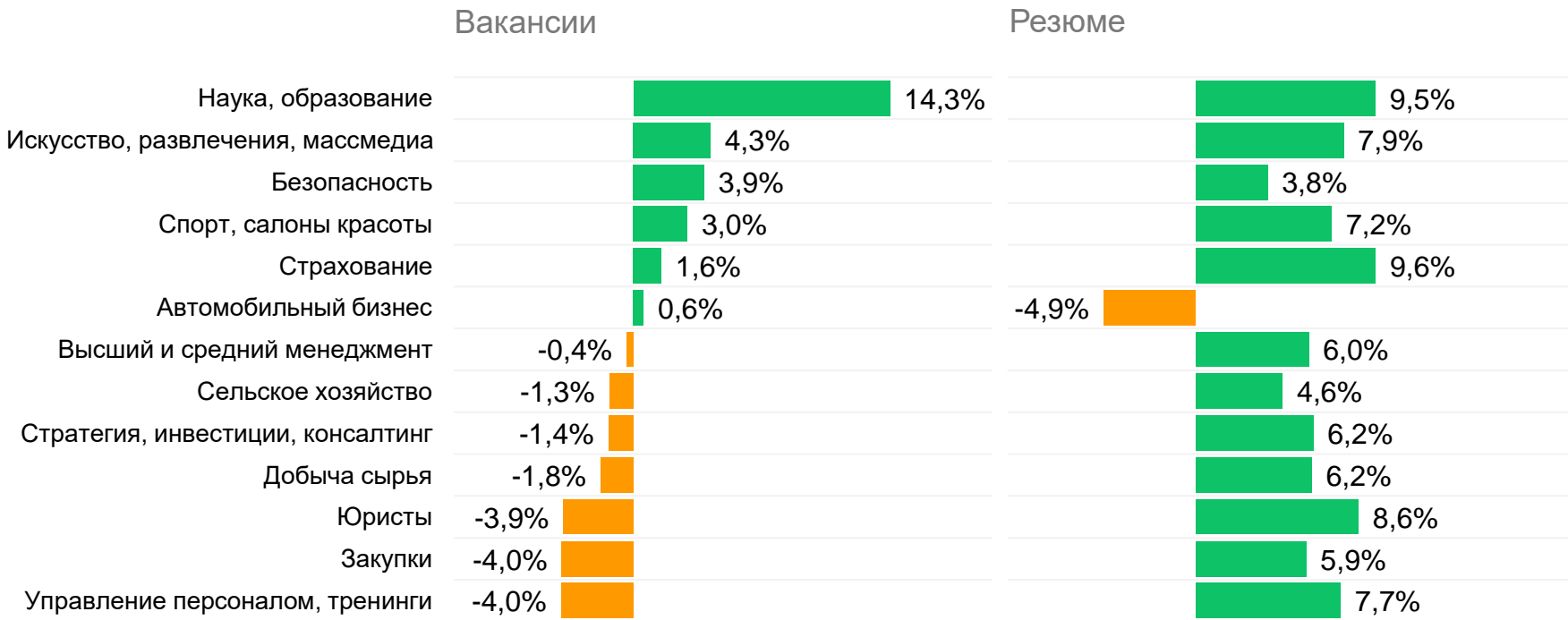
Снижается активность соискателей в туризме и общепите, но растёт в финансовой и медицинской сферах

Россия, август 2024. Изменение числа вакансий и резюме по отношению к июлю 2024. Часть 1



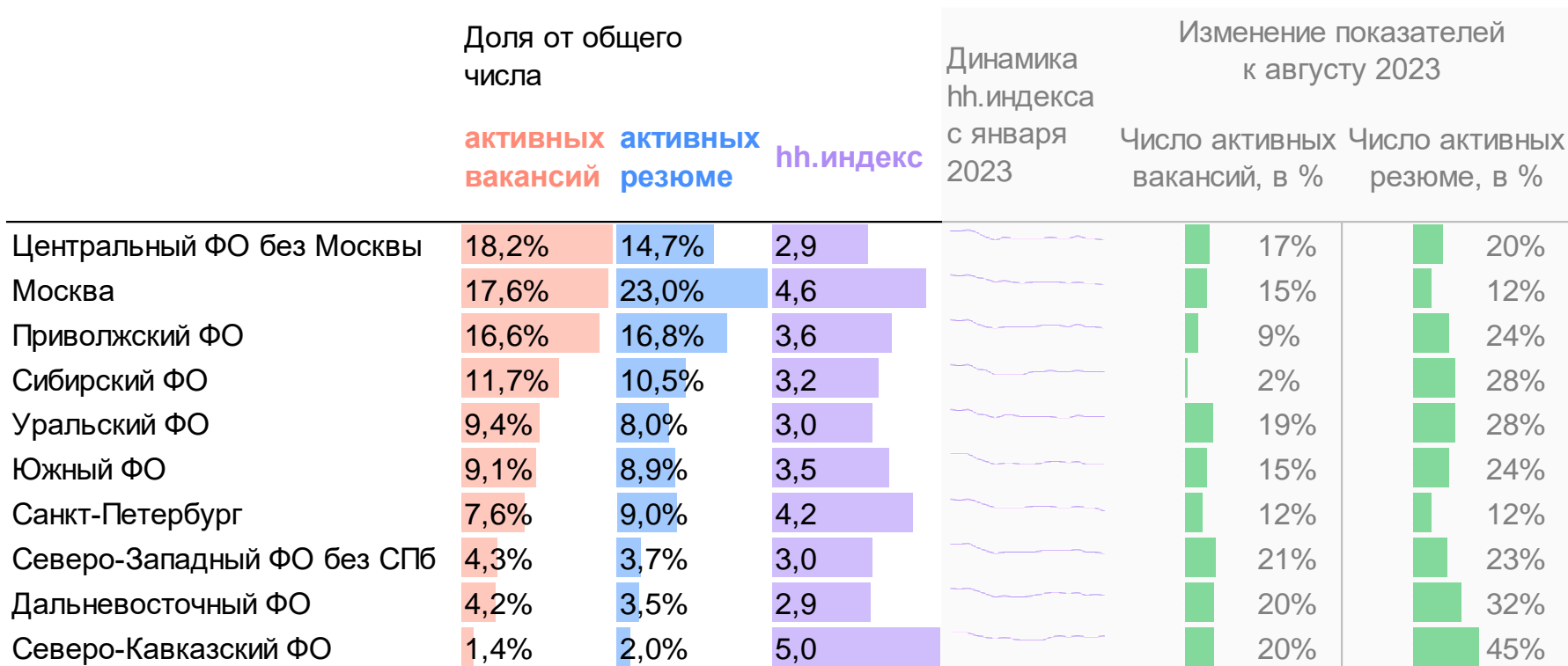
К началу учебного года увеличился спрос на специалистов в сфере науки и образования

Россия, август 2024. Изменение числа вакансий и резюме по отношению к июлю 2024. Часть 2



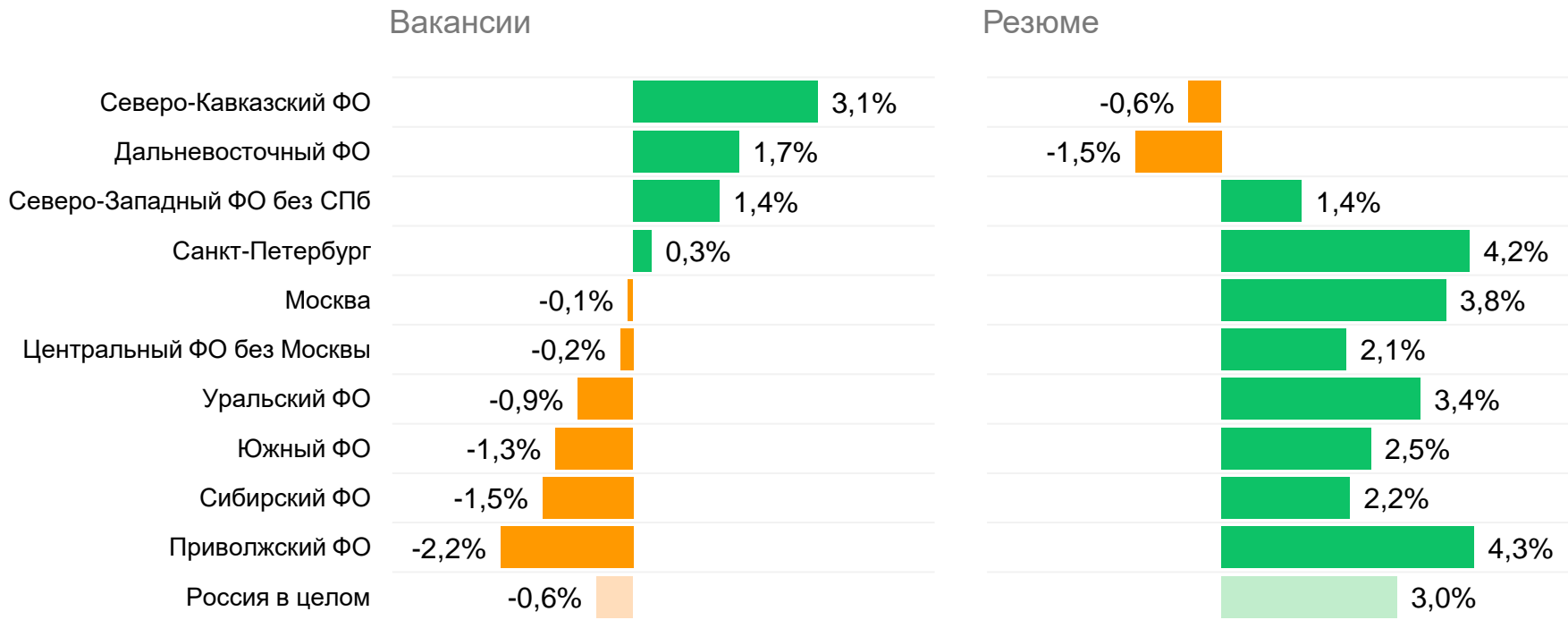
Дефицит рабочей силы актуален для всех регионов России

Россия, август 2024



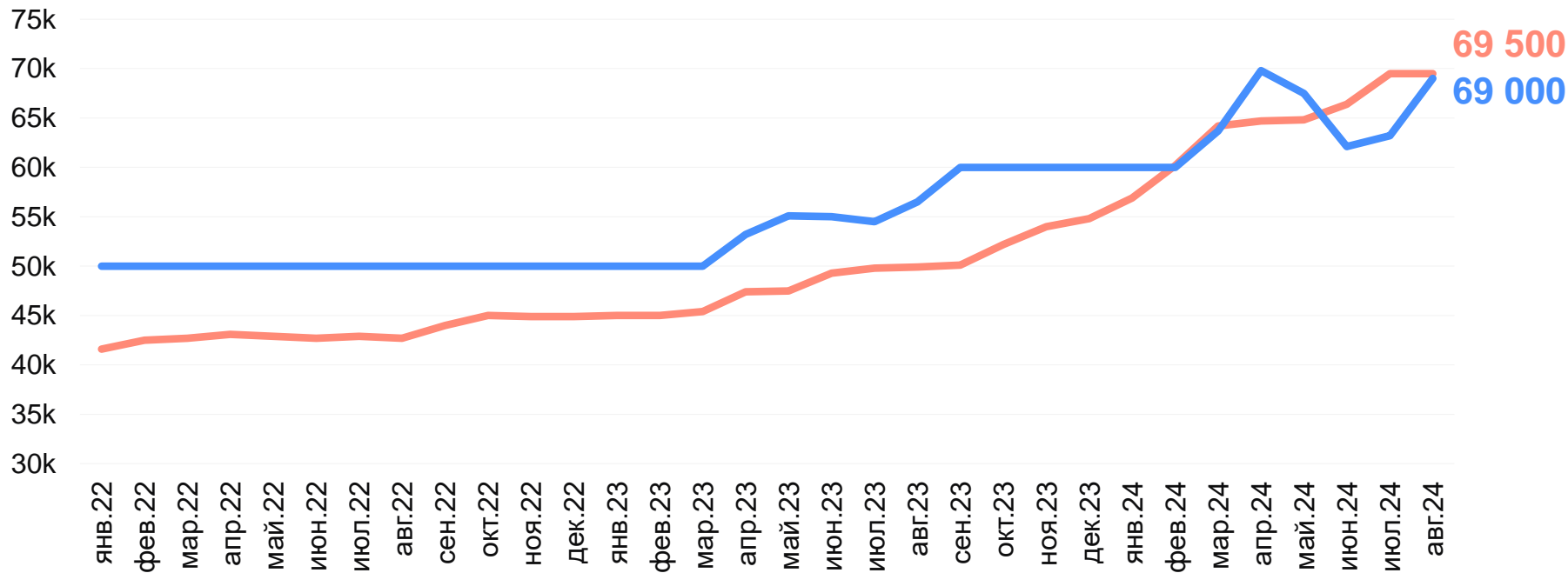
Активнее всего спрос растёт на Дальнем Востоке и Северном Кавказе, и там же наблюдается снижение активности соискателей

Россия, август 2024. Изменение числа вакансий и резюме по отношению к июлю 2024



Динамика медианных предлагаемых и ожидаемых зарплат

Россия, руб.



Источник: hh.ru

Как мы считаем

Среднее число активных вакансий

Метрика, позволяющая оценить среднее дневное количество активных вакансий на сайте за определенный период времени (в данном случае — месяц)

Активной считается вакансия, видимая соискателям в течение дня

Пример: 1 января было N_1 активных вакансий на сайте, 2 января — N_2 и т.д. Тогда среднее число активных вакансий за январь будет вычисляться по формуле среднего арифметического: $(N_1 + N_2 + \dots + N_{31}) / 31$

Среднее число активных резюме

Метрика, позволяющая оценить среднее дневное количество активных резюме на сайте за определенный период времени (в данном случае — месяц)

Активным считается резюме, которое было создано / обновлено за последние 60 дней

Пример: 1 января было N_1 активных резюме на сайте, 2 января — N_2 и т.д. Тогда среднее число активных резюме за январь будет вычисляться по формуле среднего арифметического: $(N_1 + N_2 + \dots + N_{31}) / 31$

hh.индекс

Отношение среднего числа активных резюме к среднему числу активных вакансий

Интерпретация значений hh.индекса

Приводим таблицу, которая поможет объективно оценить уровень конкуренции:

Значение	Интерпретация
$\leq 1,9$	острый дефицит соискателей
2,0–3,9	дефицит соискателей присутствует, рынок соискателя
4,0–7,9	умеренный уровень конкуренции за рабочие места, здоровое соотношение между работодателями и соискателями
8,0–11,9	высокий уровень конкуренции соискателей за рабочие места, рынок работодателя
≥ 12	крайне высокий уровень конкуренции соискателей за рабочие места, рынок работодателя

Рынок труда в СМИ в августе 2024. Часть 1

Дата	Издание	Заголовок и ссылка
1 августа 2024	Коммерсант	Гонки на зарплатах
1 августа 2024	Ведомости	Кадровый голод заставляет компании "вербовать" будущих сотрудников уже со школы
1 августа 2024	Известия	Рабочие в местах: тренд на удаленную работу идет на спад
2 августа 2024	РБК	Почему в России резко выросли доходы населения
2 августа 2024	Ведомости	Когда замедлится рост зарплат
4 августа 2024	Известия	Репродуктивная работа: экономисты назвали меры для роста демографии в РФ
5 августа 2024	РБК	Работодатели рассказали, кому готовы дать второй шанс на собеседовании
6 августа 2024	Ведомости	Эксперты ЦМАКП нашли три ложечки дегтя в бурном росте инвестиций
6 августа 2024	Известия	Трудности перехода: в России создадут бесшовную систему образования
7 августа 2024	Известия	Частота кадров: почему российским компаниям не хватает инженеров
8 августа 2024	Ведомости	Российские студенты ориентируются на работу в частном секторе экономики
8 августа 2024	Известия	Принять заказчика: вузы попросили скорректировать правила целевого набора
9 августа 2024	Ведомости	Больше половины IT-релокантов работают на связанные с Россией компании
9 августа 2024	Известия	Трудности переводов: к чему приведет отток таджикских мигрантов из России

Рынок труда в СМИ в августе 2024. Часть 2

Дата	Издание	Заголовок и ссылка
11 августа 2024	Известия	Не мужское это дело: женщин стали вдвое чаще приглашать на работу
12 августа 2024	Ведомости	Новые налоги и рост числа IPO привели к буму опционных программ мотивации
12 августа 2024	Коммерсант	Маятник миграции сократил ход
12 августа 2024	Ведомости	Объем маятниковой миграции в столицу мог снизиться из-за перехода на удаленку
15 августа 2024	Forbes	В МВД заявили об огромном дефиците кадров
15 августа 2024	Известия	Половина российских компаний заявила о нехватке квалифицированных кадров
17 августа 2024	РБК	В России появится реестр работодателей с незаконно принятыми сотрудниками
19 августа 2024	Коммерсант	Деловая активность стала дороже
21 августа 2024	Коммерсант	Зачем далеко трудить: межрегиональная трудовая миграция россиян продолжает сокращаться
21 августа 2024	РБК	Как HR Tech меняет управление кадрами - интервью CEO и основателя Skillaz Андрея Крылова
21 августа 2024	РБК	HR-бренд и импакт-инвестиции: зачем российский бизнес поддерживает спорт
21 августа 2024	Известия	Россияне рассказали, в каких городах-миллионниках хотели бы пожить
21 августа 2024	Известия	Россия вошла в число стран - лидеров по платформенной занятости
22 августа 2024	Ведомости	Эксперты ЦМАКП заявили о появлении нового среднего класса в России

Рынок труда в СМИ в августе 2024. Часть 3

Дата	Издание	Заголовок и ссылка
23 августа 2024	Ведомости	Работодатели разочаровались в стажерах
23 августа 2024	Ведомости	Наталья Зубаревич: кадровый голод сохранится до 2032 года
23 августа 2024	Forbes	Исследование: сотрудники, которые два дня в неделю работают из дома, реже увольняются
26 августа 2024	Ведомости	Продолжительность рабочего дня россиян выросла до максимума за 11 лет
26 августа 2024	Коммерсант	Продай друга: компании стали чаще использовать реферальные программы для найма
27 августа 2024	Известия	Работодатели стали чаще мотивировать россиян корпоративной пенсионной программой
28 августа 2024	Коммерсант	Миграция прошлого не догонит
28 августа 2024	Ведомости	Собянин рассказал о городской программе стимулирования создания рабочих мест
30 августа 2024	РБК	Власти предложили поднять лимит пенсионных баллов работающим пенсионерам

Трудоспособное население — дефицитный ресурс и его привлечение происходит по рыночной цене в соответствии с законами экономики



Дефицит человеческих ресурсов — фундаментальная проблема рынка труда России



Стоимость привлечения кандидатов будет расти



Управление **эффективностью процесса подбора** персонала заключается в оптимальном управлении бюджетом через рациональное использование сервисов



Необходима работа над **HR-брендом** для **привлечения соискателей**, а также фокус на **удержание персонала** внутри компании



Лидер
в большинстве
регионов России
по количеству
созданных и
обновленных
резюме
в июле 2024



72 202 036

резюме ¹



1 627 821

активных вакансий ²



2 231 598

зарегистрированных
работодателей ³

1 место в России, SimilarWeb
3 место в мире, SimilarWeb

70,5 млн установок
мобильного приложения
для соискателей в России

¹ С учетом подтвержденных резюме с любым типом видимости по группе компаний HeadHunter, за исключением Zarplata.ru.

² Количество на 01.08.2024.

³ С момента основания компании в 2000 году.

Спасибо!



Предыдущие
обзоры рынка труда
вы можете найти [здесь](#)



[Заказать](#) индивидуальное
исследование рынка труда



[Сервис](#) открытой
аналитики рынка труда